



神奈川歯科大学附属 横浜クリニック

令和8年度 臨床研修説明

1. 研修施設の概要

2. 研修プログラム

3. マッチング試験について

神奈川歯科大学附属 横浜クリニック・横浜研修センター



横浜クリニックは
医科と歯科のある
診療所です
横浜駅きた西口より
徒歩5分にあります

診療時間：
月曜日～土曜日
9：00～17：00

休診日：
日曜日・祝日

医科：内科

眼科

耳鼻咽喉科

歯科：成人歯科

矯正歯科

小児歯科

歯科口腔外科

インプラント科

障害者歯科 麻酔科



教室



図書室

シミュレーション
実習室



6, 7階に教室/シミュレーション実習室などの研修施設を併設しており、
カンファレンスやセミナー、手技の自己練習などが可能な環境となっています

臨床研修の実績

神奈川県立歯科大学附属横浜クリニックは平成15年に開院し、平成18年度より単独型で歯科医師臨床研修を実施してきました

毎年10～20名の研修医を迎え、これまでの研修修了者は300名を超えています。2025年度の研修医で20回生となりました

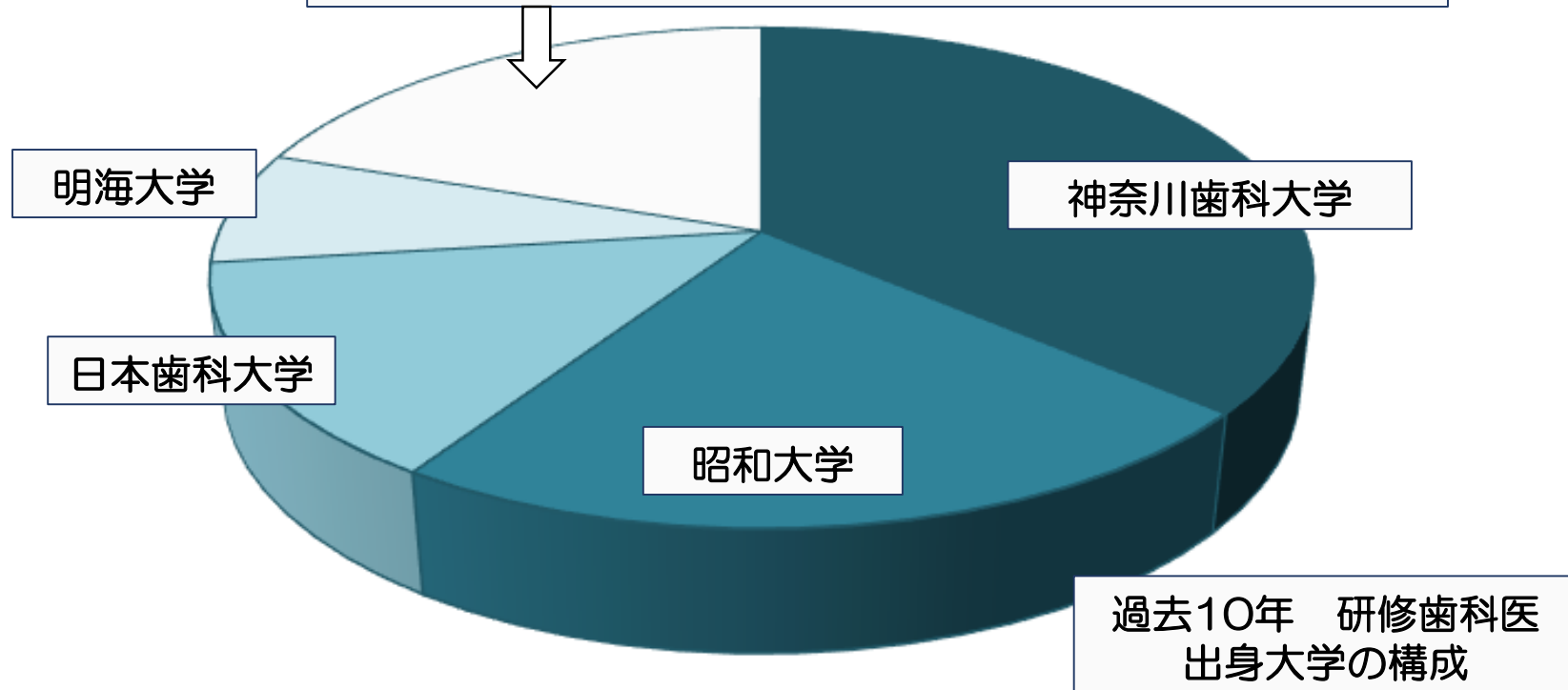


2階（成人歯科・口腔外科）診療室

研修歯科医の出身大 学

本施設は様々な大学の出身者が多いのも特徴です
研修開始以来の自校率（神奈川歯科大学の出身者が占める割合）は
ほぼ50%、男女比も50%となっており、各大学の出身者が本施設
の研修を受けています。

日本大学 東京歯科大学 奥羽大学 松本歯科大学
岩手医科大学 鶴見大学 日大松戸 朝日大学 etc.



1. 研修施設の概要

2. 研修プログラム

3. マッチング試験について

令和8年度 神奈川歯科大学附属 横浜クリニック 単独型歯科医師臨床研修プログラム

【 臨床研修の目標 】

歯科医師臨床研修の基本理念にのっとり、歯科医師として基盤形成の時期に、患者中心の全人的医療を理解した上で、基本的な診療能力（態度・技能・知識）を修得することにより歯科医師としての資質の向上を図ること

- プログラムは1年間の単独型研修で、一年間を通じて横浜クリニックで行われます。内容や開始時期によって4つのコースで構成され、それぞれに定めた目標に到達できるよう1年間を通じて履修、習得します。
- 研修医募集人数：16名
- 身分：研修歯科医師 常勤の歯科医師として勤務
- 勤務時間：8：45～17：15
- 研修期間：令和8年4月～令和9年3月
- 処遇に関する事項：別掲

1年間の臨床研修スケジュール

(令和8年度 予定)

初期				中期				後期			
4月	5月	6月	7月	8月	9月	10月	11月	12月	1月	2月	3月
● 辞令交付, オリエンテーション											
● 学習日誌の記載開始								ケース集計, 修了判定●			
								症例発表会, 修了式●			
初期研修コース (シミュレーション実習, 相互実習, 講義)											
基本習得コース											
臨床研修 (見学, 介助)											
	高頻度治療コース										
	臨床研修 (診療, 見学, 介助)										
	初診急患研修・口腔外科研修										
	セミナー (追加実習や専門性の高い講義を週に1~2コマ)										
	カルテチェック (月1回)										
	症例検討会, 症例報告会 (班毎に随時)										
	関連医科 (医科の講義, 診療見学)										
	病棟・手術室研修										
	生涯研修コース										
	専門外来への講義, 実習, 診療参加										
	多職種連携・地域医療 (訪問診療など)										

「初期研修コース」

研修初期（4月）を中心に、診療に必要な基礎知識の講義や基本的技術を、模型実習や相互実習で学びます。

日程	曜日	時間	場所	内容
4月1日	月	午前	7F大会講室	1. 勤務心得、研修プログラムの概要説明、施設案内（図書室など付属施設の使用法）、他己紹介、その他 ※ 院長訓示
		午後		2. 事務部からの伝達事項：免許登録・保険医登録その他、歯科医師損害賠償保険への加入、人事部説明（出勤、有給休暇の取り扱いなど）、白衣採寸、各種委員会からの通達事項（院内感染防止対策委員会、防災管理委員会）/辞令交付
4月2日	火	午前	6F教室/診療室	6. リスクマネージメント②/院内感染防止対策：スタンダードプリコーションに基づいた感染防止について学習する。インフェクションコントロールの実践：診療室において日常行う感染対策方法、手洗い、ラッピングなど
		午後	診療室	3-1. 診療室ユニット説明 3-2. 診療室設備、器具の取り扱い、廃棄物処理、診療室で使用する材料（セメント、印象材など）の説明など
			実習室	3-3. シミュレーション実習室の使用法の説明
4月3日	水	午前	6F教室	10. 治療計画の立案、症例検討、症例報告について
		午後	6F教室/診療室	7. 医療面接：歯科診療に必要な接遇、医療面接方法の講義とSPを用いたシミュレーション研修について学習する
4月4日	木	午前	6F教室	4. 保険診療とカルテの記載について①：関係法規、医療記録の管理、保険診療、カルテの記載方法について学習する 5. リスクマネージメント①/医療安全対策：アクシデントとインシデント、医療過誤について学習する
		午後		診療室研修
4月5日	金	午前		診療室研修
		午後	診療室	8. 口腔内診査、ラバーダム防湿法、電気診、Matrix Band、Celluloid Strips、Wedge、CR-syringeの使用法の実習：ユニットの使用法、診療室で使用するインスツルメント等について学習する。
4月6日	土			
4月7日	日			
4月8日	月	午前	診療室	11-1. Snap Impression : ユニット・準備室の使用法、感染対策、印象採得法を相互研修で学習する
		午後	実習室	11-2. Study Castの作製 : スタディーモデルの作成、各個トレーを用いた精密印象法について講義で学習する
4月9日	火	午前		診療室研修
		午後	診療室	9. 歯周治療の進め方：フローピング及びSC、症例写真の撮影法について講義と相互研修で学習する
4月10日	水	午前	実習室	12-1. L1班 窩洞形成：間接法の修復手技を学習する/レジン充填：直接法の修復手技を学習する
		午後		L1班 自習
4月11日	木	午前	実習室	12-2. L2班 窩洞形成：間接法の修復手技を学習する/レジン充填：直接法の修復手技を学習する
		午後		※ 新規集団指導 15:00~17:00 於 神奈川歯科大学附属病院（出張届を提出のこと）
4月12日	金	午前		L2班 自習
		午後	実習室	13-1. L1班 根管治療①：根管模型を用いた根管形成、側方加圧根管充填法の習熟を目的にシミュレーション実習する（デンタル撮影、読影含む）
4月13日	土			
4月14日	日			
4月15日	月	午前		診療室研修
		午後	6F教室	16. 抜歯器具、縫合器具の使用法の講義、実習
4月16日	火	午前		L1班 自習
		午後	実習室	13-2. L2班 根管治療①：根管模型を用いた根管形成、側方加圧根管充填法の習熟を目的にシミュレーション実習する（デンタル撮影、読影含む）
4月17日	水	午前	実習室	15-1. L1班 支台歯形成 : 切削器具の安全な使用法、支台歯形態の把握を目的にシミュレーション実習する（支台築造含む）
		午後		L1班 自習
4月18日	木	午前	6F教室	19. BLS(Basic life support)とAED：講義とゲームを用いたシミュレーション実習でBLSを学習する
		午後	7F大会講室	18-1. 処方箋の書き方、薬剤の添付文書の見方について（13:00~14:30）
				18-2. 薬物療法、歯性感染症の治療について（15:00~16:30）
4月19日	金	午前		L2班 自習
		午後	実習室	14-1. L1班 根管治療②：根管模型を用いた根管形成、側方加圧根管充填法の習熟を目的にシミュレーション実習する

「基本修得コース」

目標：患者の立場に立った歯科医療を実践するために必要な、基本的臨床能力を身に付ける

「高頻度治療コース」

目標：高頻度に遭遇する一般的な歯科疾患に対応するために必要な、知識、技能、態度を身に付ける

研修初期から開始し、年間を通じて行う診療研修です。

- 診療研修、介助研修
- 初診急患当番
口腔外科当番
- 初期研修コースで不足した部分の追加実習や、特別講義なども週1回位で実施します。

「生涯研修コース」

目標：幅広い医療を体験、理解し、生涯研修を行うための態度を養う

中期～後期のセミナー内容 (2025年度)

研修の中期以降に
開始します。

- 専門科研修

小児障害者歯科

矯正

インプラント

歯科麻酔科

- 医科研修

- 地域医療（訪問診療等）

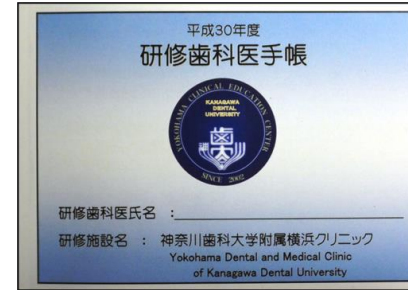
令和7年	曜日	開始時間	場所	内容
5月9日	金			
5月13日	火	17:30	6F教室	『歯科医師のための内科学』①
5月16日	金	15:00	実習室	L1 支台歯築造・形成
5月20日	火	14:30	5階手術室	手術室における手洗い、手術着着用実習（ガウンテクニック） 8名ずつ2班に分かれて実施
5月23日	金	15:00	実習室	L2 支台歯築造・形成
5月28日	水	15:00	6F教室	小児歯科学 概論
		16:00	6F教室	障害者歯科学 概論
5月30日	金	16:00	6F教室	歯周病学講義①
6月6日	金		6F教室	サンメディカル（スーパーボンド）セミナー講義・実習
6月10日	火	17:30	6F教室	『歯科医師のための内科学』②
6月12日	木	9:00	診療室	咬合器実習 L2班。フェイスボウトラスファー、咬合器付着、チェックバイト、顎路調整：半調節性咬合器を使用して咬合と顎運動について学習する
		13:00	実習室	
6月13日	金		6F教室	訪問診療及び地域包括ケアシステムについて講義で学習する
6月20日	金			
6月27日	金	10:30	6F教室	歯内療法 講義（非常勤 Dr三橋）
7月4日	金	16:00	6F教室	保険診療とカルテの記載について②
7月8日	火	17:30	6F教室	『歯科医師のための内科学』③
7月10日	木	9:00	診療室	咬合器実習 L1班。フェイスボウトラスファー、咬合器付着、チェックバイト、顎路調整：半調節性咬合器を使用して咬合と顎運動について学習する
		13:00	実習室	
7月11日	金	16:00		補綴学 講義 補綴装置の設計、治療計画
7月12日	土	午前中	7F大会議室	見学説明会（仮）
7月18日	金	16:00	6F教室	歯周病学講義②
7月25日	金	16:00	6F教室	覆髄処置の適応、術式および根治中の偶発事故の原因、対処法などについて講義で学習する
8月1日	金			
8月5日	火	17:30	6F教室	『歯科医師のための内科学』④

研修の評価

プログラムに示した到達目標の達成状況をチェックし、以下のものを資料として研修の修了判定をします。

1. 研修手帳


常時携帯し、プログラムと目標をチェックして研修の進行状況を確認する



2. 学習日誌

毎日学習したことを記載する

学習日誌



3. 症例報告

各自が担当した症例の報告を、学会形式で発表する



症例報告の 事前抄録集

4. 診療実績

5. 出勤状況

研修の特徴

- 単独型施設で、1年間1か所で研修します。
少人数制で、様々な大学から集まってきた研修医が在籍しています。
- 総合診療方式で、一人の患者様を初診から終了（メンテナンス）まで継続して診療します。
- 実習室や教室を併設しており、臨床と並行して講義の受講や実技のトレーニングができます。

○自己研鑽型振り返り学習

学習者は研修医本人です。

1. 研修施設の概要

2. 研修プログラム

3. マッチング試験について

横浜クリニックの選考試験

横浜クリニックは、マッチングプログラムに参加します

応募条件：研修歯科医マッチングに参加する第119回国家試験合格見込者

○見学説明会 7月12日（土）

○マッチングテストについて

願書の受付期間 7月12日（土）～7月30日（水）

- 出願書類
 - ①願書：ホームページよりダウンロード
 - ②成績証明書
 - ③卒業（又は見込み）証明書／神奈川歯科大学学生は不要
 - ④健康診断書（所定様式なし）
- 一次選考（書類選考）後、合格者に通知します
- 二次選考（マッチングテスト） 8月17日（日）
 - 筆記試験（学力及び一般常識問題）
 - 面接

以上の結果を基に、マッチング順位を決定します